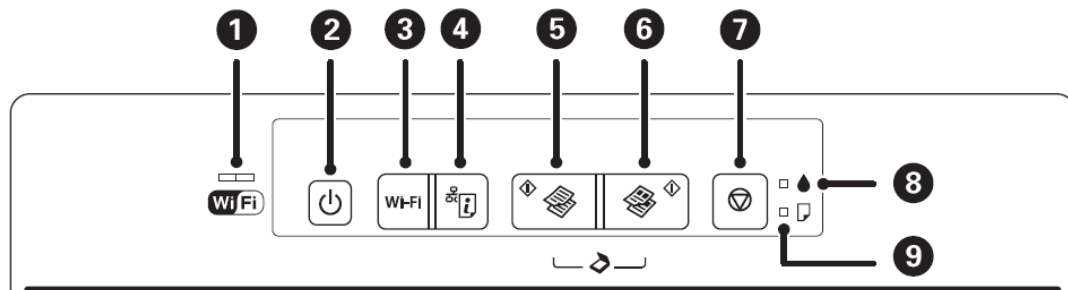




TO：EPSON 愛用者

FROM：EPSON 客服中心

主題敘述：連續供墨印表機 L365 如何從面板執行掃描

※控制面板按鍵



步驟、同時按壓「」加「」的複印鍵，即可掃描印表機工作平台上的文件，以PDF格式儲存至USB連線的電腦「我的圖片」。

